



NOVI SUV 2008

Cene, oprema
I tehničke karakteristike

* Opis modela je informativan.

* Euroimpex Autogroup D.O.O. zadržava pravo da izmeni cene, tehničke specifikacije i opremu bez prethodne najave.

* Cene su iskazane u evrima, a plaćanje se vrši isključivo u dinarskoj protivvrednosti po srednjem kursu Narodne banke Srbije važećem na dan plaćanja.

Cenovnik važi od Septembra, 2024



OPREMA



STYLE

Peugeot LED Technology farovi sa 3 LED kandže dnevnim svetlima

Peugeot i-Cockpit® sa 3.5" TFT analognom tablom

Touch screen 10" & Bluetooth Radio & Telefon DAB Radio sa 10" SD Centralnim Touch Screen ekranom Bluetooth®, wireless mirror prikaz

Zadnji parking senzori, grafički prikaz i zvučni signal

Automatska klima

Električno podešavanje spoljnjih retrovizora sa grejačima

16" čelične fečne sa 'Silom' poklopcima

DODATNO NA ELEKTRIČNOJ VERZIJI

Pokretanje vozila bez upotrebe ključa (osim na 136 ks EV motoru)

Visoka centralna konzola sa naslonom za ruke i električna parkirna kočnica

22 kW trofazni kabl za punjenje

Monofazni 7.4 kW punjač za pretvaranje struje(OBC)



ALLURE

(STYLE +)

Peugeot i-Cockpit® sa 10" digitalnom tablom

Peugeot i-Connect

DAB radio sa 10" HD touch screen ekranom Bluetooth®, Wireless Mirror Screen prikaz

Prednji parking senzori, grafički prikaz i zvučni signal

Pod gepeka podesiv u 2 nivoa

Dodatno zatamljena zadnja stakla sa grejačem

Unutrašnji fotosensitivni retrovizor

Crni uzdužni krovni nosači

17" 'Karakoy' aluminijumske felne

Visoka centralna konzola sa naslonom za ruke i električna parkirna kočnica

DODATNO NA ELEKTRIČNOJ VERZIJI

Pokretanje vozila bez upotrebe ključa



GT

(ALLURE +)

Peugeot Full LED Technology farovi sa 3 LED kandže dnevnim svetlima

Peugeot i-Cockpit® sa 3D 10" digitalnom tablom

Wireless punjač za mobilni telefon (15W)

VisioPark 1 : HD zadnja kamera, prednji i zadnji parking senzori, grafički prikaz i zvučni signal

Kompaktni kožni GT volan sa integrisanim daljinskim komandama

Krov u boji Crna Diamond

Unutrašnji fotosensitivni retrovizor bez okvira

Keyless ulazak i pokretanje vozila bez upotrebe ključa

Prednje i zadnje patosnice

Aluminijumske pedale i pragovi prednjih vrata sa PEUGEOT natpisom

CENOVNIK - 2008

Preporučene cene sa PDV-om

			STYLE	ALLURE	GT
ELEKTRO	CO₂ (g/km)				
Električni motor 156 ks (115 kW) - Baterija 54 kWh	0-0		43.690 €	45.290 €	47.290 €
Električni motor 136 ks (100 kW) - Baterija 50 kWh ⁽¹⁾	0-0		41.590 €	43.190 €	45.190 €
BENZIN					
Hybrid 136 S&S EAT8	110-113		28.490 €	29.990 €	32.290 €
PureTech 100 S&S BVM6	123-124		23.990 €	25.490 €	

(1) Proizvodnja od 2024 godine

STANDARDNA OPREMA

BEZBEDNOST

6 vazdušnih jastuka

2 frontalna, 2 bočna prednja, 2 prednje i zadnje vazdušne zavese

Napred (x2) I pozadi (x3) naslona za glavu podesiva po visini

ESP koji se može isključiti, asistencija za kretanje na uzbrdici i sistem za indirektno praćenje pritiska u pneumaticima

ISOFIX i Top Tether pričvršćivači na zadnjim sedištima

3 LED kandže zadnja svetla

NAPREDNA BEZBEDNOST

Safety Pack

Tempomat i limitator brzine

Automatsko kočenje u slučaju opasnosti i upozorenje na mogući udes,

Aktivno upozorenje o nenamernom napuštanju kolovozne trake,

Prošireno prepoznavanje saobraćajnih znakova i preporuke brzine,

Upozorenje na pažnju vozača

ENTERIJER

Crna obloga krova u kabini

UDOBNOST

4 retractable handles (2 front, 2 rear)

Automatski klima uređaj

Električni sekvencijalni prednji i zadnji prozori sa zaštitom od priklještenja

Visibility Pack

Automatsko paljenje svetala i brisača



STANDARDNA OPREMA

TKANINE I SEDIŠTA

1/3 - 2/3 preklopiva zadnja klupa

Vozačevo sedište sa ručnim podešavanjem visine

MULTIMEDIA I NAVIGACIJA

6 zvučnika

2 viskokotonca i 2 vufera na prednjoj strani, 2 zvučnika pozadi

SPECIFIČNOSTI ZA ELEKTRIČNA VOZILA

22 kW trofazni kabl za punjenje

Monofazni 7.4 kW punjač za pretvaranje struje (OBC)

Peugeot Connect SOS & Assistance and Teleservices

SOS & Assistance: Automatski ili ručni poziv u slučaju opasnosti pritiskom na SOS dugme, direktna konekcija sa PEUGEOT podrškom (24h/24 7d/7)

Teleservices : Detekcija potrebe za tehničkom intervencijom ili periodičnim održavanjem i prenos na PEUGEOT mrežu radi zakazivanja



STYLE

Oprema pored standardne opreme

BEZBEDNOST

Peugeot LED Technology farovi sa 3 LED kandže dnevnim svetlima

POMOĆ PRI VOŽNJI I MANEVRIŠANJU

Zadnji parking senzori sa grafičkim prikazom i zvučnim signalom

SPOLJAŠNJOST

Style elementi

Maska hladnjaka

Sa crnim horizontalim pločicama

Crna rešetkastka maska na donjem delu branika

Spoljni poklopci retrovizora u sjajno crnoj boji

Kvake na vratima u boji vozila

Okviri prozora u mat crnoj boji

Zadnji spojler u boji vozila

Nehromirani izduv (PureTech 100)

ENTERIJER

Style elementi

Ugladjena kontrolna tabla sa karbonskom dekoracijom i sjajno crnim detaljima

Tapaciri na prednjim vratima sa karbonskom dekoracijom i sjajno crnim i Calcite zelenim detaljima

Naslon za ruke napred i pozadi od tkanine Rimini Mistral

Kompaktni kožni volan sa integrisanim multimedijalnim kontrolama



Domēt

Cenovnik

Oprema i završni detalji

Boje i presvlake

Dodatna oprema

Detalji opremi

Tehničke karakteristike

STYLE

Oprema pored standardne opreme

UDOBNOST

Daljinski ključ sa 3 dugmeta + rezervni ključ

Niska konzola sa ručnom parking kočnicom

Unutrašnje osvetljenje

A-DOME unutrašnje svetlo (1 svetlo, 2 svtla za čitanje)
Svetlo u gepeku

Akustično tonirano vetrobransko staklo

Peugeot i-Cockpit® sa 3,5" TFT analognom tablom

Ručni dan/noć unutrašnji retrovizor

Elektro sklopivi spoljašnji retrovizori sa grejačima

Tonirana bočna i zadnje staklo sa grejačem

TKANINE I SEDIŠTA

Sedišta od PNEUMA 3D Leorki tkanine sa zelenim Calcite šavovima

FELNE I TOČKOVI

16" čelične felne sa 'Silom' poklopcima

MULTIMEDIA I NAVIGACIJA

Touch screen 10" & Bluetooth Radio & Telefone

DAB radio sa 10" SD kolor touch screen ekranom
Bluetooth®, Wireless Mirror Screen (Apple CarPlay™ / Android Auto™)
Toggles prečice
1 USB Type C (Data+Load) na prednjoj konzoli



STYLE

Oprema pored standardne opreme

SPECIFIČNOSTI ZA ELEKTRIČNA VOZILA

Pokretanje vozila bez upotrebe ključa (osim na 136 ks EV motoru)

Visoka centralna konzola sa naslonom za ruke i električnom parkirnom kočnicom

1 USB tip C (punjač) i 1 USB tip A (punjač) za putnike pozadi
Normal/Eco/Sport mod vožnje



ALLURE

(STYLE +)

NAPREDNA BEZBEDNOST

Pack Safety Plus

Paket bezbednost
Automatsko kočenje u slučaju opasnosti i danju i noću (kamera i radar)

POMOĆ PRI VOŽNJI I MANEVRIŠANJU

Prednji i zadnji parking senzori sa grafičkim prikazom i zvučnim signalom

SPOLJAŠNJOST

Style elementi

Maska hladnjaka
Gornji deo maske hladnjaka sa vertikalnim detaljima u boji vozila,
Donji deo u boji Meteor sivoj

Uzdužni crni krovni nosači

Hromirani izduvi* (Jedan na BlueHDi motoru, dupli na PureTech 130 motoru)

*nehromirani na PureTech 100 motoru

ENTERIJER

Style elementi

Front door panels with Carbon decoration and shiny Black wand with Quartz pad
Front and back fabric/TEP Isabella door armrests with Quartz stitching

UDOBNOST

Visoka centralna konzola sa naslonom za ruke i električnom parkirnom kočnicom

1 USB tip C (punjač) i 1 USB tip A (punjač) za putnike pozadi
Izbor moda vožnje (Normal/Eco kod manuelnog menjača, Normal/Eco/Sport kod EAT8 i električne verzije)

Unutrašnje osvetljenje

A-DOME prednje svetlo 3 LEDs (1 svetlo, 2 svetla za čitanje)
2 nozadi I FD i-DOME svezla za čitanje



ALLURE

(STYLE +)

UDOBNOST

Peugeot i-Cockpit® sa 10'' digitalnom tablom

Pod gepeka podesiv u 2 nivo-a

Fotosenzitivni unurašnji retrovizor

Dodatno zatamljena bočna i zadnje staklo, zadnje staklo sa grejačem

TKANINE I SEDIŠTA

CASUAL LOMSA embossed fabric upholstery, Isabella TEP bolsters trim LOMSA tri material with Quartz stitchings

Suvozačevo sedište ručno podesivo po visini

FELNE I TOČKOVI

17'' aluminijumske felne

KARAKOY crne dvobojne felne

MULTIMEDIA I NAVIGACIJA

Peugeot i-Connect

DAB radio sa 10" HD kolor touch screen ekranom

Bluetooth®, Wireless Mirror Screen (Apple CarPlay™ / Android Auto™), Wifi

1 USB Tip C (Data+punjač) i 1 USB Tip C (punjač) na prednjoj konzoli



GT

(ALLURE +)

BEZBEDNOST

Peugeot Full LED Technology farovi sa 3 LED kandže dnevnim svetlima
Automatsko paljenje dugih svetala

POMOĆ PRI VOŽNJI I MANEVRIŠANJU

VisioPark 1 : HD zadnja kamera, prednji i zadnji parking senzori sa grafičkim prikazom i zvučnim signalom

ENTERIJER**Style elementi**

Sjajno crni okviri prozora
Katana matt black with glossy black insert and 'GT' monogram on thermic motors, 'E' monogram on electric motrs.
Black grained door side guards with Meteor Grey inserts
C-pillar custode animation
Black Perla Nera rear spoiler
Aluminium door sills with new PEUGEOT Black lettering

Krov u boji Crna Diamond**ENTERIJER****Style elements**

Slush dashboard with 2 adamite/tramontane stitchings and glossy Black wand with chrome and bright ring
Front door panels with Carbon decor and glossy black wand with chrome and bright ring (8 Colors) and TEP isabella mistral pull handle
Karsten grain rear door panels with shiny black wand
Front & rear doors harmrests fabrics/TEP Isabella and Adamite stitchings

Aluminum sport pedals

Front and rear GT floor mats with adamite stitchings

Compact grain leather steering wheel with integrated multimedia controls



GT

(ALLURE +)

UDOBNOST

Keyless ulazak i pokretanje vozila bez upotrebe ključa

Interior lighting

- Courtesy mirror in LED on sun visors
- LED lighting low part rear storage and foot wells

Ambijentalno osvetljenje, 8 boja (povezano sa modom vožnje)

Tonirano i akustično vetrobransko staklo

Peugeot i-Cockpit® 3D sa 10" digitalnom tablom

Fotosenzitivni unutrašnji retrovizor bez okvira


Elektro podesivi i sklopivi spoljni retrovizori sa grejačima

TKANINE I SEDIŠTA

BELOMKA fabric upholstery, Isabella TEP bolsters trim, tri material Uni Copy and Adamite green stitchings

MULTIMEDIA I NAVIGACIJA

Wireless punjač za mobilni telefon (15 W)



Domest

Cenovnik

Oprema i završni detalji

Boje i presvlake

Dodatna oprema

Detalji o opremi

Tehničke karakteristike

TOČKOVI

Domēt

Cenovnik

Oprema i
završni detalji

Boje i
presvlake

Dodatna
oprema

Detalji o
opremi

Tehničke
karakteristike



16" čelične felne sa 'SILOM' poklopcima

Sjajno siva & crna, mat lak

Standard na STYLE paketu



17" dvobojne diamond cut aluminijumske felne 'KARAKOY'

Dvobojne Orbital crne i sjajni lak

Standard na ALLURE, GT paketu



18" diamond cut aluminijumske felne 'EVISSA' sa crnim detaljima

Dvobojne Mist crne sa mat Onyx crnim detaljima

Opcional na GT paketu , osim sa zimskim paketom

BOJE

METALIK BOJE



Selenium siva

MOLD – Besplatna boja na Allure i GT



Okenite bela

MOSU – Besplatna boja na Style



Crna Perla Nera

M09V - Opcional



Artense siva

M0F4 - Opcional

SPECIJALNE METALIK BOJE



Elixir crvena

M5VH - Opcional



Vertigo plava

M6SM - Opcional

PRESVLAKE

Domet

Cenovnik

Oprema i
završni detalji

Boje i
presvlake

Dodatna
oprema

Detalji o
opremi

Tehničke
karakteristike



PNEUMA reljefna 3D tkanina, Leorki material
I Calcite šavovi

APFX

Standard na **STYLE** paketu



CASUAL LOMSA reljefna tkanina, TEP Isabella ukrasi,
LOMSA tri materijal i Quartz šavovi

AQFX

Standard na **ALLURE** paketu

PRESVLAKE

Domēt

Cenovnik

Oprema i
završni detalji

Boje i
presvlake

Dodatna
oprema

Detalji o
opremi

Tehničke
karakteristike



**BELOMKA tkanina, TEP Isabella ukrasi, Uni
capy tri materijal i Adamite zeleni šavovi**

ATFX

Standard na GT paketu



**Alcantara® Mistral ICONIUM presvlake TEP
Isabella tri-materijal, crni Alcantara
podupirači i Adamite zeleni šavovi**

WNFX

Opcional na GT paketu

DODATNA OPREMA

Preporučena cena sa PDV-om

				STYLE	ALLURE	GT
BEZBEDNOST						
Winter Pack Napredni Grip Control : optimizovana kontrola proklizavanja sa 3 grip moda (Sneg, Pesak i Blato) Kontrola brzine spuštanja(Hill Assist Descent Control) Kuka za vuču tipa 'RDSO'bez vertikalnog otključavanja Sklopivi i uklonjivi kuglični zglobovi bez alata	All Seasons 3PMSF pneumatici	UF02	300 €	-	○ / ⁽¹⁾	● ^{SC}
		AQ05	800 €	○ / ⁽¹⁾	○ / ⁽¹⁾	○ / ⁽¹⁾
POMOĆ PRI VOŽNJI I MANEVRIŠANJU						
Drive Assist Pack Adaptivni tempomat sa funkcijom ACC 30 km/h	Samo sa manuelnim menjačem	ZVK7	440 €	-	○ / ⁽¹⁾	-
Drive Assist plus Pack Poluautonomna vožnja(level 2) Adaptivni tempomat sa Stop & Go funkcijom Pomoć u održavanju položaja u traci > pomoć pri pozicioniranju u traci	Samo sa automatskim menjačem	ZVKU	440 €	-	○	○
ELEKTRIČNO OKRUŽENJE						
Onboard charger 11 kW trofazni punjač za pretvaranje struje		LZ04	800 €	- / ○ ⁽¹⁾	- / ○ ⁽¹⁾	- / ○ ⁽¹⁾
SPOLJAŠNJOST						
Metalik boja		M0--	500 €	○	○	○
Specijalna metalik boja		M5/M6--	700 €	○	○	○
UDOBNOST						
Keyless- ulazak i pokretanje vozila bez ključa		YD07	420 €	-	○	●
Stakleni panoramski krov		TC07	1360 €	-	-	○
UNUTRAŠNJOST						
Alcantara Executive enterijer CAPY / TEP / Alcantara® Mistral I CONIUM tkanina, Adamite zeleni i Tramontane šavovi Vozačevo sedište elektro podesivo sa masažerima i grejačima Suvozačevo ručno podesivo sa grejačima		WNFX	1 500 €	-	-	○

(1) Motor sa unutrašnjim sagorevanjem / Električna verzija

● : standard ○ : opcional - : nije dostupno

DODATNA OPREMA

Preporučena cena sa PDV-om

				STYLE	ALLURE	GT
FELNE & TOČKOVI						
18" dijamantske aluminijumske felne EVISSA Onyx crne dvobojne	Nije dostupno sa Winter Pack opcionalom	ZHKP	430 €	-	-	○
Priprema za rezetvni točak	Dostupno samo uz ZHKP opcional	ZHZ9	30 €	-	-	○ / ⁽¹⁾
Priprema za rezervni točak			30 €	○ / ⁽¹⁾ ZHK7	○ / ⁽¹⁾ ZHL2	○ / ⁽¹⁾ ZHL2
MULTIMEDIA & NAVIGACIJA						
Navigation Pack Peugeot i-Connect Advanced Connected 3D Navigacija sa 10" HD touchscreen ekranom Glasovne komande TomTom® Connected Navigacija servisi (TomTom® saobraćaj, Cene goriva, Parking, Vreme, Pretraga) i upozorenje o opasnim zonama sa pretplatom na 3 godine Peugeot Connect SOS & Assistance and Teleservices		ZJA9	800 € 620 €	- -	- -	○ / ⁽¹⁾ - / ○ ⁽¹⁾
Wireless punjač za mobilni telefon (15W)	Za kompatibilne pametne telefone kontaktirajte prodajno mesto	E301	200 €	-	○	○
PAKETI						
VisioPark 1 & Navigation Pack		-		-	-	-
Vision Pack VisioPark 2: HD prednja i zadnja kamera sa prikazom na touchscreen ekranu ispred, iza i 360° pogledu na okolinu vozila Spoljnji retrovizori sa LED svetlima i detekcijom za vozila u mrtvom uglu		WYAL	320 € 160 €	- -	○ -	- ○

(1) Motor sa unutrašnjim sagorevanjem / Električna verzija

● : standard ○ : opcional - : nije dostupno

Domet

Cenovnik

Oprema i
završni detalji

Boje i
presvlake

Dodatna
oprema

Detalji o
opremi

Tehničke
karakteristike

DETALJI O OPREMI



PEUGEOT i-Connect Advanced

PEUGEOT i-Connect Advanced⁽¹⁾ nudi kompletno tehnološko iskustvo sa TomTom® povezanom navigacijom. Za optimalnu čitljivost, mapa se može prikazati na celom 10-inčnom HD ekranu osjetljivom na dodir i ažurirati "uživo" (jednom mesečno). Takođe je potpuno i lako prilagodljiv pomoću vidžeta, kao što je tablet. «OK PEUGEOT», kontrola glavnog prepoznavanja, poboljšava bezbednost i udobnost korisnika i omogućava pristup svim funkcijama. Konačno, da pomogne korisniku, PEUGEOT i-Connect Advanced nudi ugradjenu dokumentaciju i uputstva.

(1) Dostupan kao opcija ili nedostupan u zavisnosti od verzije.



DRIVE ASSIST PLUS Pack

Drive Assist Plus Package⁽¹⁾ Vam omogućava da upravljate vožnjom poluautonomno. Sa sistemom za pozicioniranje u traci⁽²⁾ i adaptivnim tempomatom sa Stop & Go⁽³⁾ funkcijom, koji automatski prilagodjava brzinu vozila brzini vozila ispred, održavajući bezbedno rastojanje.

(1) Dostupno u standardnoj opremi, kao opcional ili nedostupno u zavisnosti od verzije.

(2) Sistem za održavanje položaja vozila po izboru vozača u traci.

(3) Sistem zasnovan na radaru u sredini prednjeg branika i kameri na vrhu vetrobranskog stakla.

TEHNIČKE KARAKTERISTIKE

BENZIN

PureTech
100 S&S BVM6

Hybrid
136 S&S EAT6

MOTORI

Zapremina (cm ³)	1.199	
Broj cilindara / Raspored	3 u liniji	
Broj ventila po cilindru	4	
Snaga motora (kW / ks po o/min)	75 / 100 pri 5 000	100 / 136 pri 5 500
Najveći obrtni moment (Nm p/min)	205 pri 1 750	230 pri 1 750
Stop & Start	DA	
Vrstva ubrizgavanja	Direktno	
Servisni interval	20 000 km ili 1 godina	

MENJAČ

Tip	Manuelni	Automatski
Broj stepena prenosa	6	6

TEŽINE I OPTEREĆENJA

Težina praznog vozila(kg)	1.188	1.205
Najveća dozvoljena masa (kg)	1.710	1.740
Maksimalni vučni kapacitet (kg)	1.200	1.200
Ukupna kombinovana masa vozila (kg)	2.910	2.940
Rezervoar (l)	44	44

* WLTP podaci su u fazi sertifikacije. Emisije CO₂ WLTP mešani minimum-maksimum na motoru. Emisije CO₂ vozila zavise od izabrane verzije kao i od opcija koje su prisutne na vozilu. (1) Navedene emisije CO₂ su pomešane i izražene u gramima po kilometru. Date vrednosti potrošnje goriva i emisije CO₂ su u skladu sa WLTP odobrenjem tipa (EU Regulatoriva 2017/948). Od 1. septembra 2018. godine nova vozila dobijaju odobrenje tipa na osnovu globalno usklađenog postupka ispitivanja lakih vozila (WLTP), što je nova, realnija procedura ispitivanja za merenje potrošnje goriva i emisije CO₂. Ova WLTP procedura u potpunosti zamenjuje novi evropski ciklus vožnje (što je prethodno korišćena procedura testiranja). Pošto su uslovi testiranja realističniji, potrošnja goriva i emisije CO₂ merene prema WLTP proceduri su, u mnogim slučajevima, veće od onih izmerenih prema NEDC proceduri. Potrošnja goriva i vrednosti emisije CO₂ mogu da variraju u zavisnosti od specifične opreme, opcija i tipova guma. Obavezno kontaktirajte svoje prodajno mesto za više informacija. Više informacija na www.peugeot.rs. Sa sledećom opremom: BA kućna utičnica i 3,7kV punjač / 14A ojačana utičnica i 3,7kV punjač / Wallbox 32A i 7,4kV punjač opciono

TEHNIČKE KARAKTERISTIKE

BENZIN

PureTech 100 S&S BVM6

Hybrid 136 S&S EAT6

PERFORMANSE (samo vozač)

Maksimalna brzina (km/h)	183,0	206,0
0 - 100 km/h (s)	11,0	8,3
1 000 m iz mesta (s)	32,6	29,6
80 do 120 km/h u 5 brzini	10,4	6,0 (u Drive režimu vožnje)
80 do 120 km/h u 6 brzini	14,5	

POTROŠNJA I EMISIJA CO2 standard WLTP ⁽¹⁾

Potrošnja u kombinovanoj vožnji minimum (l/100km)	5,4	4,9
Potrošnja u kombinovanoj vožnji maksimum (l/100km)	5,5	5,0
Emisija CO2 u kombinovanoj vožnji minimum (g/km)	123,0	110,0
Emisija CO2 u kombinovanoj vožnji maksimum (g/km)	124,0	113,0
Nivo buke u vožnji (dB)	66,0	65,0

TOČKOVI

Tip pneumatika (u standardnoj ili dodatnoj opremi, u zavisnosti od verzije)	215/65 R16 H	215/65 R16 H
	215/60 R17 H	215/60 R17 H
		215/55 R18 V
Rezervni točak	Set za reparaciju pneumatika	

KOČIONI SISTEM I OSLANJANJE

Tip prednje / zadnje kočnice	Prednji disk 283 x 26 mm Zadnji doboš 9"	Prednji disk 302 x 26 mm Zadnji disk 249 x 10 mm
Tip prednjeg / zadnjeg oslanjanja	Pseudo McPherson / spiralne opruge	

⁽¹⁾ WLTP podaci su u fazi sertifikacije. Emisije CO₂ WLTP mešani minimum-maksimum na motoru. Emisije CO₂ vozila zavise od izabrane verzije kao i od opcija koje su prisutne na vozilu. (1) Navedene emisije CO₂ su pomešane i izražene u gramima po kilometru. Date vrednosti potrošnje goriva i emisije CO₂ su u skladu sa WLTP odobrenjem tipa (EU Regulative 2017/948). Od 1. septembra 2018. godine nova vozila dobijaju odobrenje tipa na osnovu globalno usklađenog postupka ispitivanja lakih vozila (WLTP), što je nova, realnija procedura ispitivanja za merenje potrošnje goriva i emisije CO₂. Ova WLTP procedura u potpunosti zamenjuje novi evropski ciklus vožnje (što je prethodno korišćena procedura testiranja). Pošto su uslovi testiranja realističniji, potrošnja goriva i emisije CO₂ merene prema WLTP proceduri su, u mnogim slučajevima, veće od onih izmerenih prema NEDC proceduri. Potrošnja goriva i vrednosti emisije CO₂ mogu da variraju u zavisnosti od specifične opreme, opcija i tipova guma. Obavezno kontaktirajte svoje prodajno mesto za više informacija. Više informacija na www.peugeot.rs. Sa sledećom opremom: BA kućna utičnica i 3,7kV punjač / 16A ojačana utičnica i 3,7kV punjač / Wallbox 32A i 7,4kV punjač opciono.

TEHNIČKE KARAKTERISTIKE

ELEKTRO

Električni motor 136 hp (100 kW)

Električni motor 156 hp (115 kW)

MOTORI

Tehnologija	Sinhroni sa trajnim magnetima	Sinhroni hibrid
Snaga motora(kW/ks)	100 / 136	115 / 156
Najveći obrtni momenat (Nm o/min)	260 / 300 do 3 674	260 / 500 do 4 060

MENJAČ

Tip	Automatski
Broj stepena prenosa	1

BATERIJA

Tehnologija	Litijum- jonska	
Broj modula	18	17
Korisni kapacitet (kWh)	46,3	48,1
Težina (kg)	345	340
Ukupni napon (V)	400	400
Servisni interval	25 000 km ili 2 godine	25 000 km ili 2 godine

TEŽINE I OPTEREĆENJA

Težina praznog vozila (kg)	1.550	1.550
Najveća dozvoljena masa (kg)	2.030	2.030
Maksimalni vučni kapacitet (kg)	-	-

TEHNIČKE KARAKTERISTIKE

ELEKTRO

Električni motor 136 hp (100 kW)

Električni motor 156 hp (115 kW)

PERFORMANSE (samo vozač)

	150 (Sport režim)	150 (Sport režim)
Maksimalna brzina (km/h)	150 (Sport režim)	150 (Sport režim)
0 -100 km/h (s)	9,9	9,1
1 000 m iz mesta (s)	32,2	31,6
30 do 60 km/h u Drive režimu (s)	2,3	2,3
60 do 90 km/h u Drive režimu (s)	3,4	2,9
80 do 120 km/h u Drive režimu (s)	6,8	5,6

POTROŠNJA I EMISIJA CO2 standard WLTP*

Kombinovan domet WLTP (km)	340	406
Gradski domet WLTP (km)	470	576
Kombinovana potrošnja WLTP (kWh/ 100 km)	15,9	15
Gradska potrošnja WLTP (kWh / 100 km)	10,9	11
Nivo buke u vožnji (dB)	67	66

PUNJENJE (na 20°C od 20% do 80%)

Maksimalni AC kapacitet (kW)	11	11
Maksimalni DC kapacitet (kW)	100	100
Vreme punjenja na pojačanoj kućnoj utičnici 3.2 kW AC (h)	9h04	11h10
Vreme punjenja na Wall Box-u 7.4 kW AC; OBC 7.4 kW / 11 kW (h)	4h31 / 4h31	4h40 / 4h40
Vreme punjenja na Wall Box-u 11 kW AC; OBC 7.4 kW / 11 kW (h)	9h10 / 3h02	9h35 / 3h10
Vreme punjenja na brzom punjaču 100 kW DC (h)	0h30	0h30

* WLTP podaci su u fazi sertifikacije. Emisije CO₂ WLTP mešani minimum-maksimum na motoru. Emisije CO₂ vozila zavise od izabrane verzije kao i od opcija koje su prisutne na vozilu. (1) Navedene emisije CO₂ su pomešane i izražene u gramima po kilometru. Date vrednosti potrošnje goriva i emisije CO₂ su u skladu sa WLTP odobrenjem tipa (EU Regulatoriva 2017/948). Od 1. septembra 2018. godine nova vozila dobijaju odobrenje tipa na osnovu globalno usklađenog postupka ispitivanja lakih vozila (WLTP), što je nova, realnija procedura ispitivanja za merenje potrošnje goriva i emisije CO₂. Ova WLTP procedura u potpunosti zamenjuje novi evropski ciklus vožnje (što je prethodno korišćena procedura testiranja). Pošto su uslovi testiranja realističniji, potrošnja goriva i emisije CO₂ merene prema WLTP proceduri su, u mnogim slučajevima, veće od onih izmerenih prema NEDC proceduri. Potrošnja goriva i vrednosti emisije CO₂ mogu da variraju u zavisnosti od specifične opreme, opcija i tipova guma. Obavezno kontaktirajte svoje prodajno mesto za više informacija. Više informacija na www.peugeot.rs. Sa sledećom opremom: BA kućna utičnica i 3,7kW punjač / 16A pojačana utičnica i 3,7kW punjač / Wallbox 32A i 7,4kW punjač opciono

TEHNIČKE KARAKTERISTIKE

ELEKTRO

Električni motor 136 hp (100 kW)

Električni motor 156 hp (115 kW)

TOČKOVI

Tip pneumatika (u standardnoj ili dodatnoj opremi, u zavisnosti od verzije)

215/65R16 H

215/60R17 H

215/55R18 V

KOČIONI SISTEM I OSLANJANJE

Tip prednjih / zadnjih kočnica

Prednji disk 302 x 26 mm - Zadnji disk 249 x 10 mm

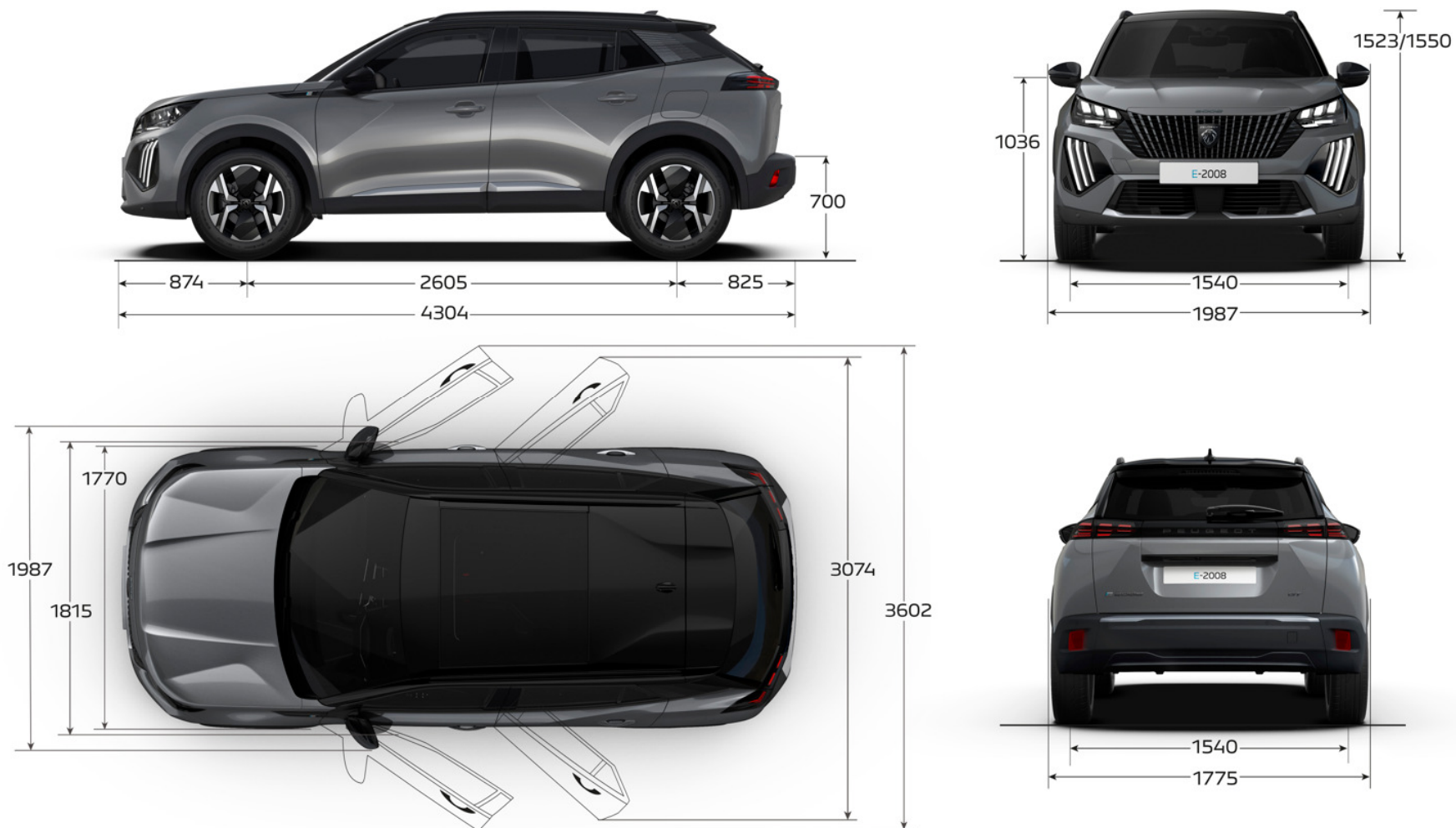
Prednje oslanjanje

Pseudo McPherson

Zadnje oslanjanje

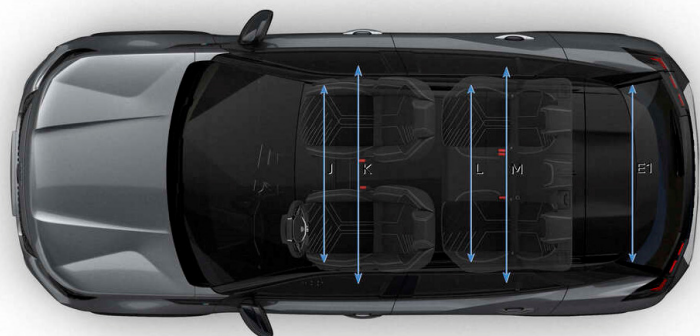
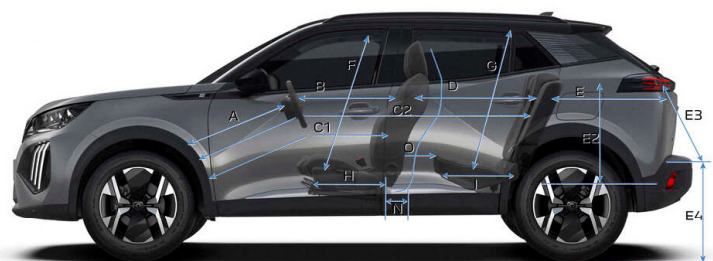
Panhard bar rear train

TEHNIČKE SPECIFIKACIJE



* WLTP podaci su u fazi sertifikacije. Emisije CO₂ WLTP mešani minimum-maksimum na motoru. Emisije CO₂ vozila zavise od izabrane verzije kao i od opcija koje su prisutne na vozilu. (1) Navedene emisije CO₂ su pomešane i izražene u gramima po kilometru. Date vrednosti potrošnje goriva i emisije CO₂ su u skladu sa WLTP odobrenjem tipa (EU Regulatoriva 2017/948). Od 1. septembra 2018. godine nova vozila dobijaju odobrenje tipa na osnovu globalno usklađenog postupka ispitivanja lakih vozila (WLTP), što je nova, realnija procedura ispitivanja za merenje potrošnje goriva i emisije CO₂. Ova WLTP procedura u potpunosti zamenjuje novi evropski ciklus vožnje (što je prethodno korišćena procedura testiranja). Pošto su uslovi testiranja realističniji, potrošnja goriva i emisije CO₂ merene prema WLTP proceduri su, u mnogim slučajevima, veće od onih izmerenih prema NEDC proceduri. Potrošnja goriva i vrednosti emisije CO₂ mogu da variraju u zavisnosti od specifične opreme, opcija i tipova guma. Obavezno kontaktirajte svoje prodajno mesto za više informacija. Više informacija na www.peugeot.rs. Sa sledećom opremom: BA kućna utičnica i 3,7kW punjač / 14A ojačana utičnica i 3,7kW punjač / Wallbox 32A i 7,4kW punjač opciono.

TEHNIČKE SPECIFIKACIJE



A	704
B	649
C1	884
C2	1756
D	872
E	791
E1	1014
E2	545
E3	819
E4	693/709
F	906
G	889
H	385,2
I	446
J	1408
K	1370
L	1378
M	1317
N	238,5
O	125



434 L



545 L



1 015 L



1 467 L

